

# Zubehör für die Baureihe C

Für folgende Stellantriebstypen:

■ CN ■ CF ■ CS ■ CE



## ■ Zentrischer Klemmadapter

Für die zentrische Klemmung von Rund- und Vierkantachsen ( $\varnothing$  12-26 mm).

Bestell-Nummer neu	Beschreibung	Bestell-Nr. alt
E-AC-CCA	Zentrisch fassender Klemmadapter, Aluminium	-



E-AC-CCA

## ■ Formschlussadapter

Der Formschlussadapter ersetzt den Klemmadapter. Je nach Ausführung können sie zusammen mit Vierkantachsen in verschiedenen Größen verwendet werden.

Bestell-Nummer neu	Beschreibung	Bestell-Nr. alt
E-AC-F12	Formschlussadapter 12 mm	-
E-AC-F14	Formschlussadapter 14 mm	-
E-AC-F16	Formschlussadapter 16 mm	-

Formschlussadapter auf Anfrage

## ■ Verdrehsicherungsbügel (Standardversion)

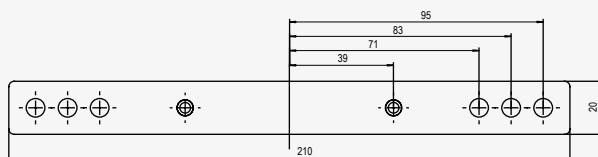
Zur Befestigung des Antriebes

Bestell-Nummer neu	Beschreibung	Bestell-Nr. alt
E-AC-ARS210	Verdrehsicherungsbügel, 210 mm	-
E-AC-ARS210F	Verdrehsicherungsbügel, 210 mm, gesichert	-
E-AC-ARS95	Verdrehsicherungsplatte, 95 mm	-


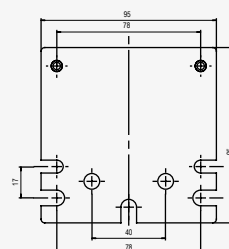


E-AC-ARS210

E-AC-ARS210



E-AC-ARS95



E-AC-ARS95

## ■ Positionsanzeiger

Zur einfachen Positionserkennung

Bestell-Nummer neu	Beschreibung	Bestell-Nr. alt
E-AC-PI	Positionsanzeiger, auf Anfrage	-



E-AC-PI